

悍高 NIGOLD®

Creative Living, Soul !

快速安装指南

范思哲（碗碟）三边篮




创意家居 · 灵魂！

悍高NIGOLD®




1. 安装滑轨



下层使用安装模板进行预钻孔（左/右）



安装滑轨（左/右）




滑轨安装完成

2. 安装篮体



滑轨尾勾卡入/前端对准U形夹下压，
篮体安装完成

3. 安装门板



门板使用安装模板进行预钻孔（左/右）



安装门板固定条，门板安装完成

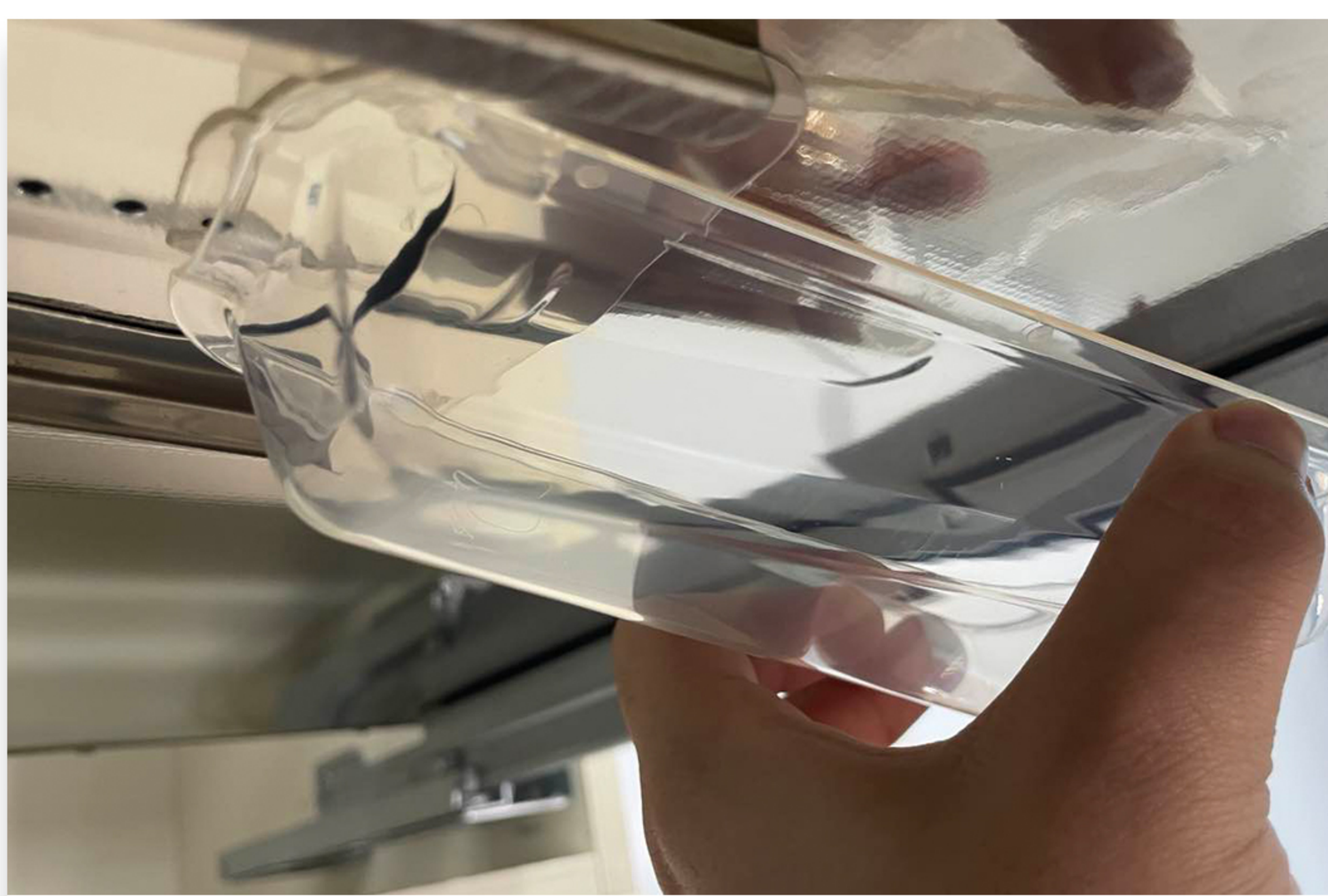


门板与篮体固定，并调整门板，锁紧螺丝



安装门板装饰盖，门板与篮体安装完成

4. 安装配件

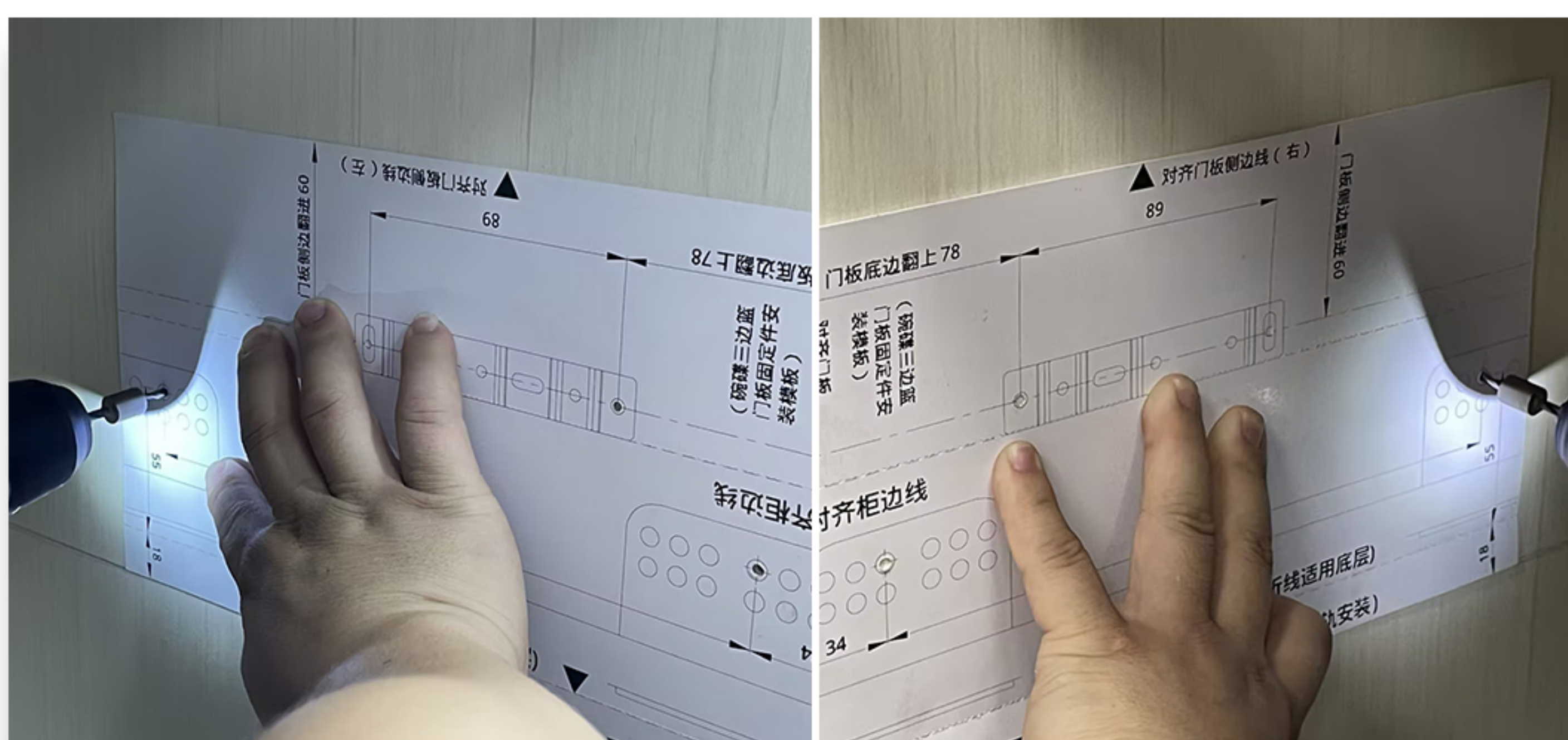


安装接水盘



范思哲三边篮安装完成

5. 安装三边篮



按照安装模板，预钻孔，滑轨安装，碗碟三边篮导轨安装、接水盘安装方式和三边篮一致



安装碗碟架，安装完成

备注.

建议按上层为碗碟篮，下层为平篮安装；
双层安装可以一次性按安装模板预钻导轨孔，
安装导轨